



# Acesso ao SNEOC - Sistema de Notificação Eletrónica de Operações de Concentração

15 setembro de 2021

## Notificar operação de concentração

O SNEOC - Sistema de Notificação Eletrónica de Operações de Concentração é uma plataforma que permite a notificação eletrónica de uma operação de concentração. Para poder aceder ao SNEOC terá que efetuar o registo para poder submeter uma notificação ou para consultar uma operação de concentração que esteja a decorrer. Saiba como [efetuar o registo](#) para aceder a esta plataforma.

**LOGIN**

[REGISTO - PARA NOTIFICAR](#)

[REGISTO - PARA CONSULTAR](#)

### Autenticação SNEOC

Utilizador

Password

[Entrar](#)

[Registe-se](#) para efetuar uma notificação.

[Registe-se](#) para consultar uma operação em curso.

## ÍNDICE

1.	Introdução .....	3
2.	Registo para acesso ao SNEOC pelo notificante .....	4
2.1.	Registo para a criação de novo processo.....	4
3.	Registo para acesso ao SNEOC por terceiros .....	6
3.1.	Registo para aceder a processo em curso .....	7
4.	Receção de credenciais e certificado digital por email .....	9
5.	Acéder ao SNEOC com nome de utilizador e password .....	12

## 1. Introdução

O SNEOC – Sistema de Notificação Eletrónica de Operações de Concentração é uma plataforma que possibilita a notificação eletrónica de operações de concentração, visando a desmaterialização do processo de controlo de operações de concentração.

A Autoridade da Concorrência espera que o SNEOC contribua para uma maior eficiência e celeridade no controlo de concentrações.

O presente sistema, de acordo com as melhores práticas aplicáveis ao desenvolvimento de plataformas desta natureza, garante comunicações seguras por HTTPS, encriptação de toda a documentação, assim como a confidencialidade de todos os documentos disponibilizados em área exclusiva de cada processo, utilizando uma dupla verificação de credenciais (Utilizador e Password) e Certificado Digital.

O acesso à plataforma faz-se através do endereço eletrónico <http://extranet.concorrenca.pt/SNEOC>, onde é permitido, a um utilizador registado e autenticado, submeter uma operação de concentração (dando início a um processo Ccent) ou consultar uma operação de concentração em curso (consultar um processo Ccent que já se encontra em análise).

## 2. Registo para acesso ao SNEOC pelo notificante

O SNEOC disponibiliza na Internet um formulário que permite ao notificante submeter operações de concentração por via eletrónica e consultar os documentos do processo referente a essa operação de concentração. Mas, para aceder ao SNEOC e aceder a esse formulário, o(s) notificante(s) necessitam de:

- Registrar-se em <http://extranet.concorrenca.pt/SNEOC> (ver [2.1.](#)).
- Receber na sua caixa de correio eletrónico (resultante do registo anterior) credenciais (utilizador e *password*) e certificado digital de acesso ao SNEOC para instalar (ver [4.](#)).
- Aceder à plataforma através de <http://extranet.concorrenca.pt/SNEOC> utilizando o certificado digital e as credenciais recebidas (ver [5.](#)).

### 2.1. Registo para a criação de novo processo

- a) Aceder a “Registe-se para efetuar uma notificação”.

### Notificar operação de concentração

O SNEOC - Sistema de Notificação Eletrónica de Operações de Concentração é uma plataforma que permite a notificação eletrónica de uma operação de concentração. Para poder aceder ao SNEOC terá que efetuar o registo para poder submeter uma notificação ou para consultar uma operação de concentração que esteja a decorrer. Saiba como [efetuar o registo](#) e utilizar a plataforma.



Figura 1 – Hiperligação para registo pelo notificante no SNEOC

- b) Preencher “Nome” e “Email” (“Emails alternativos” e “Telefone” são opcionais). Terá também de clicar “Leia e aceite a declaração de uso do SNEOC como canal de comunicação com a AdC no processo” selecionando o botão “Aceitar” e passar o teste humano “Não sou um robô” clicando na caixa respetiva. Após concluir estes passos pode pressionar o botão “Submeter” para criar um utilizador no SNEOC.

### Notificar operação de concentração

O SNEOC - Sistema de Notificação Eletrónica de Operações de Concentração é uma plataforma que permite a notificação eletrónica de uma operação de concentração. Para poder aceder ao SNEOC terá que efetuar o registo para poder submeter uma notificação ou para consultar uma operação de concentração que esteja a decorrer. Saiba como [efetuar o registo](#) e utilizar a plataforma.



Figura 2 - Formulário de registo notificante

### 3. Registo para acesso ao SNEOC por terceiros

O SNEOC disponibiliza na Internet para utilizadores terceiros (i.e. não notificantes) a consulta de documentos do processo de uma operação de concentração em curso. Também disponibiliza um formulário que permite submeter documentos (e assim interagir também no âmbito do processo). Para terceiros serem utilizadores do SNEOC têm que pedir acesso à Autoridade da Concorrência. Logo, para aceder de forma autenticada ao SNEOC o(s) terceiro(s) necessitam de:

- Registrar-se em <http://extranet.concorrencia.pt/SNEOC> e desta forma fazer um pedido de acesso a um processo em curso via SNEOC (ver [3.1.](#)).
- Aguardar na sua caixa de correio eletrónico a resposta por parte dos técnicos da Autoridade da Concorrência, a resposta poderá ser:
  - i. O pedido foi aceite e juntamente com a resposta de pedido aceite também será recebido na caixa de correio eletrónico credenciais (utilizador e *password*) e certificado digital de acesso ao SNEOC para instalar (ver [4.](#)).
  - ii. O pedido foi recusado e a resposta é um email com a justificação da recusa ao pedido de acesso ao processo Ccent em curso.
  - iii. O pedido necessita de mais elementos e a resposta é um email com uma hiperligação onde é possível submeter mais elementos. Ao submeter esses elementos terá que aguardar novamente a resposta por parte dos técnicos que poderá ser novamente i., ii. ou iii..

- Aceder à plataforma (após pedido de acesso aceite), através de <http://extranet.concorrenca.pt/SNEOC> utilizando o certificado digital e as credenciais recebidas (ver [5.](#)).

### 3.1. Registo para aceder a processo em curso

- a) Aceder a “Registe-se para consultar uma operação em curso”.

#### Notificar operação de concentração

O SNEOC - Sistema de Notificação Eletrónica de Operações de Concentração é uma plataforma que permite a notificação eletrónica de uma operação de concentração. Para poder aceder ao SNEOC terá que efetuar o registo para poder submeter uma notificação ou para consultar uma operação de concentração que esteja a decorrer. Saiba como [efetuar o registo](#) e utilizar a plataforma.

LOGIN   REGISTO - PARA NOTIFICAR   REGISTO - PARA CONSULTAR

#### Autenticação SNEOC

Utilizador

Password

Entrar

[Registe-se para efetuar uma notificação](#)  
[Registe-se para consultar uma operação em curso](#)

Figura 3 – Hiperligação para registo por terceiros no SNEOC

- b) Selecionar o processo que pretende ter acesso para consulta.

#### Notificar operação de concentração

O SNEOC - Sistema de Notificação Eletrónica de Operações de Concentração é uma plataforma que permite a notificação eletrónica de uma operação de concentração. Para poder aceder ao SNEOC terá que efetuar o registo para poder submeter uma notificação ou para consultar uma operação de concentração que esteja a decorrer. Saiba como [efetuar o registo](#) e utilizar a plataforma.

LOGIN   REGISTO - PARA NOTIFICAR   REGISTO - PARA CONSULTAR

#### Registo para consulta de operação de concentração em curso

Referência	Nome
<a href="#">Ccon0202136</a>	J. Dieraux / Concessão de Publicidade Exterior em Lisboa
<a href="#">Ccon0204120</a>	Grupo DM / Activos Argêntio
<a href="#">Ccon0202140</a>	Finerge/Caldif / Edifica do Acordo/Edifica da Cabreira/Edifica de Montemor
<a href="#">Ccon0202144</a>	Seard/High Capital Partners / Flowbird

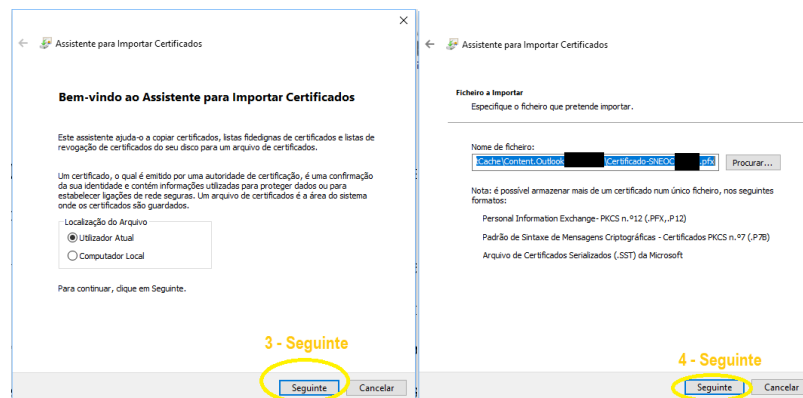
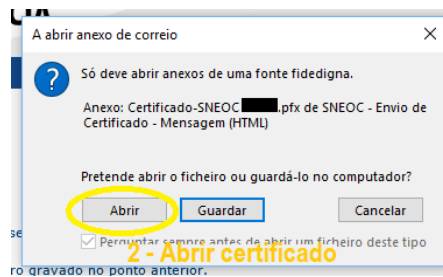
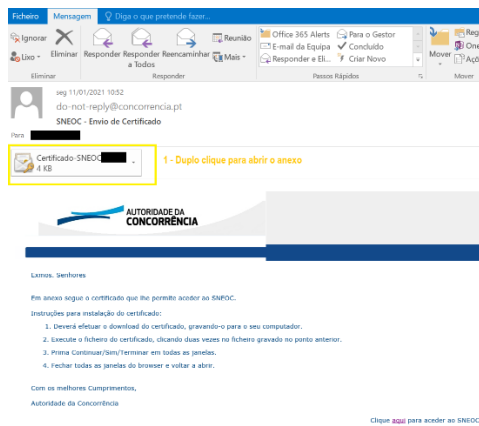
Figura 4 – Escolha de um processo para acesso no registo por terceiros

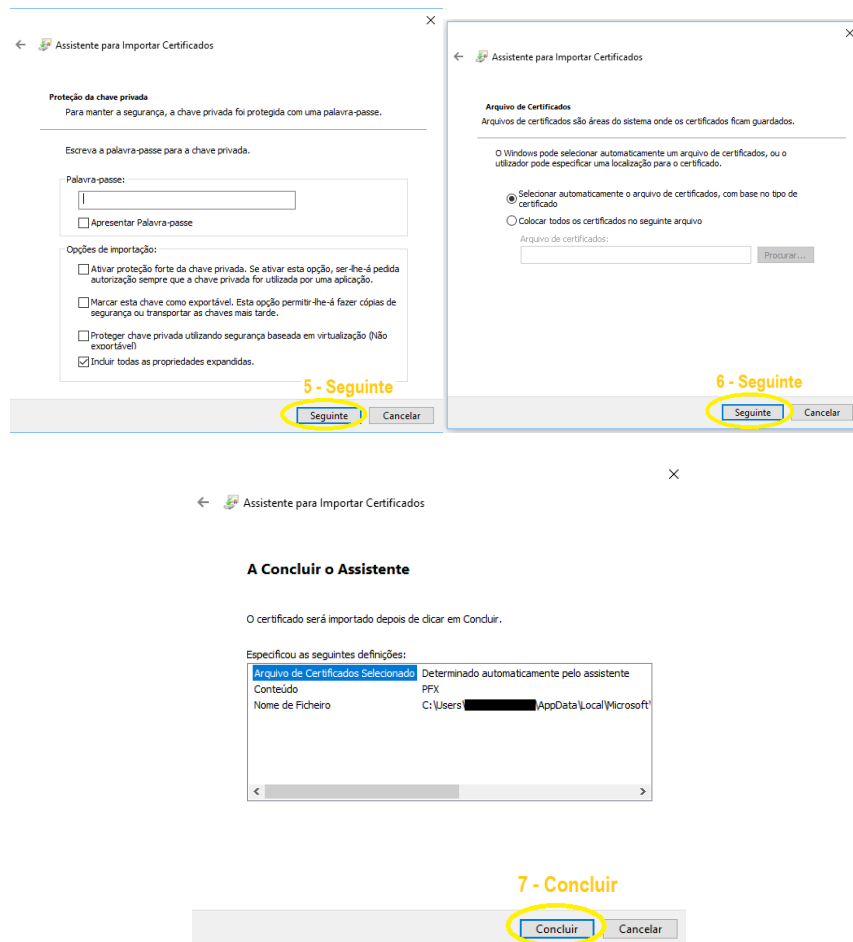




## 4. Receção de credenciais e certificado digital por email

- a) O SNEOC envia dois *emails*, um com certificado digital em anexo e outro com as credenciais de acesso (utilizador e *password*).
  
- b) Instalar o certificado digital que vem como anexo no email. As imagens abaixo exemplificam como se instala o certificado no sistema operativo Windows versão portuguesa.





**Figura 6 - Instalação do certificado**

## 5. Aceder ao SNEOC com nome de utilizador e password

- a) Introduzir as credenciais (utilizador e password) e pressione o botão “Entrar”.

**Notificar operação de concentração**

O SNEOC - Sistema de Notificação Eletrónica de Operações de Concentração é uma plataforma que permite a notificação eletrónica de uma operação de concentração. Para poder aceder ao SNEOC terá que efetuar o registo para poder submeter uma notificação ou para consultar uma operação de concentração que esteja a decorrer. Saiba como [efetuar o registo](#) e utilizar a plataforma.

LOGIN REGISTO - PARA NOTIFICAR REGISTO - PARA CONSULTAR

### Autenticação SNEOC

Utilizador

Password

Entrar

Registar-se para efetuar uma notificação  
Registar-se para consultar uma operação em curso.

Figura 7 - Acesso ao SNEOC

- b) Selecionar o certificado que instalou previamente para o seu utilizador SNEOC. No navegador, surge uma lista de certificados ou opções de certificados numa janela *popup*, onde se deve procurar o certificado com o nome do utilizador SNEOC e confirmar essa escolha (e.g. botão “OK”).

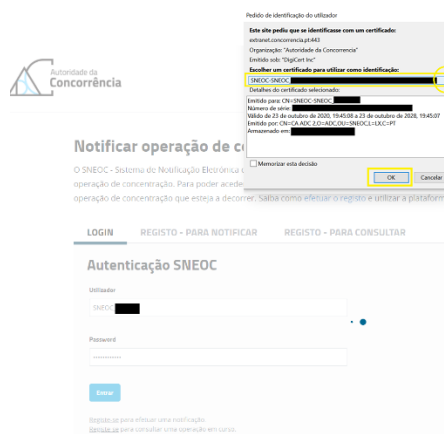
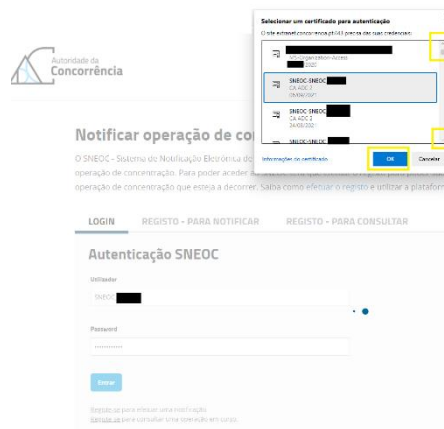
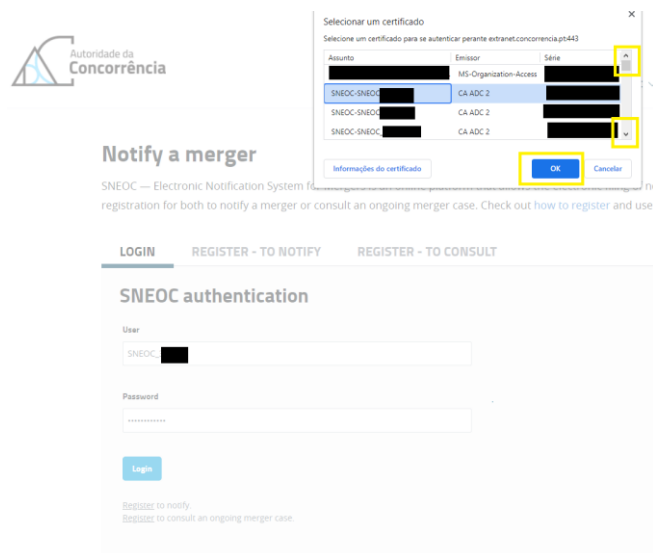


Figura 8 - Escolha de certificado no *browser* Firefox (Windows versão PT)



**Figura 9 - Escolha de certificado no *browser* Edge (Windows versão PT)**



**Figura 10 - Escolha de certificado no *browser* Chrome (Windows versão PT)**



Figura 11 - Escolha de certificado no *browser* Safari (macOS versão EN)

- c) Nesta fase poderão aparecer mensagens de erro, caso o utilizador tenha introduzido as credenciais incorretas ou certificado incorreto (inválido ou usado um certificado correspondente a outro utilizador SNEOC). Este tipo de erro de acesso é um problema que surge do computador do utilizador que memorizou as credenciais ou certificado incorreto para o site SNEOC (problema que decorre do uso do computador, sobre o qual a AdC é alheia e só pode ser resolvido do lado do utilizador). Para resolver um certificado incorreto, quando não aparece a janela (*popup*) a pedir a escolha de outro certificado, deve-se limpar a memória do *browser*. Existem várias formas para limpar a memória do *browser*, para apagar os certificados memorizados num acesso anterior ao SNEOC. Pode-se por exemplo, fechar todas as janelas abertas do *browser* e reiniciar o mesmo abrindo uma nova janela, sendo esta a

opção recomendada não sendo necessário fazer mais nada. Se não funcionar pode-se por exemplo tentar limpar histórico (ficheiros temporários), *cache* do *browser* ou cache do estado SSL. Após a limpeza da memória do *browser* pode-se novamente tentar aceder (ou seja retomar a partir da [alínea a\)](#)).